



CAD / CAM-Lösungen

# BEGO SCANNER UND SOFTWARESYSTEME

Stand  
März 2023

Miteinander zum Erfolg



# Inhaltsverzeichnis

## 1

---

### Medit\* & exocad\*

- 6 Laborscanner und CAD-Software
- 7 Medit T310, T510 & T710

## 2

---

### 3SHAPE\*

- 13 Laborscanner und CAD-Software
- 14 Auswahl 3Shape Red Scannermodell – E2, E3, E4, F8
- 15 Auswahl 3Shape Softwarepaket
- 15 Auswahl PC
- 16 Auswahl 3Shape LabCare Service
- 17 Auswahl optionaler 3Shape Softwaremodule
- 18 Auswahl optionales 3Shape Zubehör

## 3

---

### DEXIS\* IS 3600 & IS 3800W

- 22 DEXIS IS 3800W mit Premium Software
- 23 Produktdetails des DEXIS IS 3800W
- 26 Optionales DEXIS Zubehör für IS 3800W
- 27 Vorteile der DEXIS IS ScanFlow Premium Software
- 28 DEXIS IS 3600 mit IS ScanFlow Software
- 29 Produktdetails des DEXIS IS 3600
- 30 Optionales DEXIS Zubehör für IS 3600

## 4

---

### Service

- 32 BEGO CAD/CAM Tracking App
- 32 BEGO Fortbildungen

1

**Medit\* & exocad\***



## Laborscanner und CAD-Software

Die richtige Auswahl genau abgestimmt auf Ihre Bedürfnisse

BEGO bietet verschiedene Systeme aus Scanner-Modellen in Verbindung mit den marktführenden exocad\* CAD-Softwares für das Dentallabor – abgestimmt auf Ihren Bedarf. So können Modelle und herkömmliche Abformungen digitalisiert und die entsprechenden Restaurationen designt werden. Scanner und Software werden von unseren geschulten Technikern bei Ihnen aufgestellt und eingerichtet. Im Kaufpreis sind neben der Einweisung Ihrer Techniker zudem weitere wertvolle Serviceleistungen enthalten. Sie können sofort nach

Installation des Arbeitsplatzes mit den ersten Modellationen beginnen und von Anfang an von der Material- und Produktvielfalt sowie der hervorragenden Wirtschaftlichkeit der BEGO CAD/CAM-Technologie profitieren. Die aufeinander abgestimmten Systeme aus Scanner, Scan- und Modellationssoftware sichern Ihnen dabei Qualität auf Höchstniveau. Sie können zudem Ihren Premium-Scanner mit unserem attraktiven Partnerpaket ergänzen.

### Services

	Premium	Premium Partner
Aufstellung, Inbetriebnahme und Einweisung in Ihrem Labor	✓	✓
Qualifizierter Hotline Support	✓	✓
Leihgerät im Schadensfalle (im Rahmen der 2-jährigen Garantiefrist)	✓	✓
BEGO Reparaturservice**	✓	✓
Jederzeitige Möglichkeit zum kostenpflichtigen STL-Upgrade	–	✓
Vergünstigte Bezugspreise der optionalen Software-Module	–	✓

\* Dieses Zeichen ist eine geschäftliche Bezeichnung/eingetragene Marke eines Unternehmens, das nicht zur BEGO Unternehmensgruppe gehört.

\*\* Nach Ablauf der Garantiefrist kostenpflichtig  
Bilder und Darstellungen sind exemplarisch, Farbe, Symbole, Design sowie Angaben auf den dargestellten Etiketten und/oder Verpackungen können von der Realität abweichen.



## Medit\* T310, T510 & T710

exocad Bundle

Erleben Sie superschnelles Scannen und hochauflösende Kameras in den hochpräzisen Scannern von Medit - kombiniert mit der flexiblen BEGO exocad Software!

### Vergleich Medit Desktop Scanner

	T710	T510	T310
Auto-Elevation	•	•	•
Farbtexturen	•	•	•
Flexibles Scannen	•	•	Optional
Artikulatorscan	•	•	Optional
Prothesenreplikation	•	Optional	Optional
Orthodontisches Scannen	•	Optional	Optional
Scannen von Abformungen	•	×	×

### Produktdetails

Lieferumfang Scanner	Preis/Einheit
Kalibrierset	inklusive
Standard Module/exocad* DentalCAD	inklusive
• CAD-Software für anatomische Kronen, Kappchen, Brückengerüste sowie Inlays, Onlays und Veneers	
Virtual Articulator Module	inklusive
• CAD-Software zur optischen Darstellung der dynamischen Okklusion	

\* Dieses Zeichen ist eine geschäftliche Bezeichnung/eingetragene Marke eines Unternehmens, das nicht zur BEGO Unternehmensgruppe gehört.  
Bilder und Darstellungen sind exemplarisch, Farbe, Symbole, Design sowie Angaben auf den dargestellten Etiketten und/oder Verpackungen können von der Realität abweichen.

**Medit Scanner inkl. Softwarepaketen**

	Premium	Premium Partner
<b>Medit T310</b>		
Medit T310 Core	991982	280706
Medit T310 Advanced	280709	280712
Medit T310 Implant	280715	280718
Medit T310 Ultimate	280721	280724
<b>Medit T510</b>		
Medit T510 Core	280704	280707
Medit T510 Advanced	280710	280713
Medit T510 Implant	280716	280719
Medit T510 Ultimate	280722	280725
<b>Medit T710</b>		
Medit T710 Core	280705	280708
Medit T710 Advanced	280711	280714
Medit T710 Implant	280717	280720
Medit T710 Ultimate	280723	280726



\* Dieses Zeichen ist eine geschäftliche Bezeichnung/eingetragene Marke eines Unternehmens, das nicht zur BEGO Unternehmensgruppe gehört. Bilder und Darstellungen sind exemplarisch, Farbe, Symbole, Design sowie Angaben auf den dargestellten Etiketten und/oder Verpackungen können von der Realität abweichen.

**exocad\* Softwarepakete**

	Premium	Premium Partner
<b>Softwarepaket Core</b>		
<b>Dieses Softwarepaket enthält die folgenden Module:</b>		
<ul style="list-style-type: none"> <li>DentalCAD Core Version</li> <li>Virtual Articulator</li> </ul> Lizenz Update (optional) für 12 Monate	290006 992099	290010 992099
<b>Softwarepaket Advanced</b>		
<b>Dieses Softwarepaket enthält die folgenden Module:</b>		
<ul style="list-style-type: none"> <li>DentalCAD Core Version</li> <li>Virtual Articulator</li> <li>Provisional Module</li> <li>TruSmile</li> <li>Tooth Library ZRS Wiedmann</li> </ul> Lizenz Update (optional) für 12 Monate	290007 992100	290011 992100
<b>Softwarepaket Implant</b>		
<b>Dieses Softwarepaket enthält die folgenden Module:</b>		
<ul style="list-style-type: none"> <li>DentalCAD Core Version</li> <li>Virtual Articulator</li> <li>Provisional Module</li> <li>TruSmile</li> <li>Tooth Library ZRS Wiedmann</li> <li>Implant Module</li> <li>Bar Module</li> <li>DICOM Viewer</li> </ul> Lizenz Update (optional) für 12 Monate	290008 992101	290012 992101
<b>Softwarepaket Ultimate</b>		
<b>Dieses Softwarepaket enthält die folgenden Module:</b>		
<ul style="list-style-type: none"> <li>DentalCAD Core Version</li> <li>Virtual Articulator</li> <li>Provisional Module</li> <li>TruSmile</li> <li>Tooth Library ZRS Wiedmann</li> <li>Implant Module</li> <li>Bar Module</li> <li>DICOM Viewer</li> <li>Model Creator</li> <li>Smile Creator</li> <li>FullDenture Module</li> <li>PartialCAD Module</li> <li>Bite Splint Module</li> <li>Jaw Motion Import</li> </ul> Lizenz Update (optional) für 12 Monate	290009 992102	290013 992102

\* Dieses Zeichen ist eine geschäftliche Bezeichnung/eingetragene Marke eines Unternehmens, das nicht zur BEGO Unternehmensgruppe gehört.

## Optionale exocad\* Softwaremodule

Implant Module	Premium	Premium Partner
<b>CAD-Software für Abutments und verschraubte Brücken</b> Lizenz Update (optional) für 12 Monate	991979 992083	991978 992082
<b>Bar Module</b>		
<b>CAD-Software für Standardstege und maßgefertigte Stege</b> Lizenz Update (optional) für 12 Monate	991981 992091	991980 992090
<b>Model Creator Module</b>		
<b>CAD-Software für Modelle aus intraoralen Scandaten oder Abdruckscans</b> Lizenz Update (optional) für 12 Monate	991983 992077	991982 992076
<b>Provisional Module</b>		
<b>CAD-Software für Eierschalen-Provisorien</b> Lizenz Update (optional) für 12 Monate	991985 992073	991984 992072
<b>PartialCAD Module**</b>		
<b>CAD-Software zur Gestaltung hochwertiger Modellgussprothesen</b> Lizenz Update (optional) für 12 Monate	992059 992075	992058 992074
<b>Bite Splint Module</b>		
<b>CAD-Software für Aufbissschienen und individuelle Abformlöffel</b> Lizenz Update (optional) für 12 Monate	991987 992089	991986 992088
<b>DICOM Viewer Module</b>		
<b>Software zur Visualisierung von Voxeldaten aus CT-Maschinen während des Designprozesses</b> Lizenz Update (optional) für 12 Monate	991990 992087	991988 992086
<b>TruSmile Module</b>		
<b>Software-Tool zur realistischen Darstellung dentaler Restaurationen in Echtzeit</b> Lizenz Update (optional) für 12 Monate	991992 992067	991991 992066
<b>Tooth Library Module</b>		
<b>Zusätzliche Zahnbibliothek</b>	991994	991993
<b>Jaw Motion Module</b>		
<b>Software zum Laden und Wiedergeben von Kieferbewegungen</b> Lizenz Update (optional) für 12 Monate	992026 992079	992025 992078
<b>Full Denture Module</b>		
<b>CAD-Software zum Designen von Totalprothesen</b> Lizenz Update (optional) für 12 Monate	992028 992085	992027 992084
<b>In-CAD Nesting Module</b>		
<b>Software zum Platzieren von Restaurationen im Multilayer-Blank</b> Lizenz Update (optional) für 12 Monate	992065 992081	992064 992080
<b>Smile Design</b>		
<b>Software für die ästhetische Planung mithilfe von Patientenfotos mit Konturlinien und 3D-Situationen</b> Lizenz Update (optional) für 12 Monate	992063 992071	992062 992070
<b>Refresh Gebühr</b>		
Kunden, die keinen aktiven Update-Vertrag für ihre Lizenz haben, haben nun die Möglichkeit, ihre Software-Version inklusive gekaufter Module gegen Zahlung einer einmaligen Auffrischungsgebühr zuzüglich des jährlichen Update-Vertragsbetrags auf die aktuellste Version zu bringen. Die Programmteilnehmer profitieren zudem vom zusätzlichen Update für 12 Monate.	992103	992103

\* Dieses Zeichen ist eine geschäftliche Bezeichnung/eingetragene Marke eines Unternehmens, das nicht zur BEGO Unternehmensgruppe gehört.  
\*\* Bitte beachten Sie, dass Ihr PC für die Verwendung von PartialCAD mindestens 4 GB Grafikkartenspeicher aufweisen muss!

## Optionales Zubehör

	REF
Medit* Module Flexible Scanning	992127
Medit Module Articulator Scanning	100152
Medit Module Replica denture	992128
Medit Module Orthodontic scanning	992129
Medit Warranty Extension 2 years	992130
Medit Calibration panel	100153
Medit LED protector	100154
Medit Flexible multi-die jig	100155
Medit 16 Single die	100156
Medit Spray supporter	100157
Medit Screw jig	100158
Medit Power cable & adaptor (medical)	100159
Medit USB 3.0 cable	100160
Medit KAS jig	100161
Medit AM jig	100162
Medit Articulator plate	100163
Medit Impression jig	100164



\* Dieses Zeichen ist eine geschäftliche Bezeichnung/eingetragene Marke eines Unternehmens, das nicht zur BEGO Unternehmensgruppe gehört.  
Bilder und Darstellungen sind exemplarisch, Farbe, Symbole, Design sowie Angaben auf den dargestellten Etiketten und/oder Verpackungen können von der Realität abweichen.



## 3Shape - Laborscanner und -Software

Sie haben die Wahl

Die Auswahl Ihres neuen persönlichen 3Shape-Systems – so flexibel wie noch nie!

1 Wählen Sie den gewünschten Scanner

2 Entscheiden Sie sich für Ihr passendes Softwarepaket

3 Wählen Sie unter drei leistungsfähigen PCs das für Sie optimal passende System

**Optional:**

Entscheiden Sie sich für weitere Zusatzmodule und -optionen.

**Immer inklusive:**

Der bewährte BEGO Support und die Aufstellung bei Ihnen vor Ort!

BEGO bietet verschiedene Systeme aus Scannermodellen in Verbindung mit den marktführenden CAD-Softwares für das Dentallabor – abgestimmt auf Ihren Bedarf. So können Modelle und herkömmliche Abformungen digitalisiert und die entsprechenden Restaurationen designt werden. Scanner, PC und Software werden von unseren geschulten Technikern bei Ihnen aufgestellt und eingerichtet. Im Kaufpreis sind neben der Einweisung Ihrer Techniker zudem weitere

wertvolle Serviceleistungen enthalten. Sie können sofort nach Installation des Arbeitsplatzes mit den ersten Modellationen beginnen und von Anfang an von der Material- und Produktvielfalt sowie der hervorragenden Wirtschaftlichkeit der BEGO CAD/CAM-Technologie profitieren. Die aufeinander abgestimmten Systeme aus Scanner, Scan- und Modellationssoftware sichern Ihnen dabei Qualität auf höchstem Niveau.

Bei uns erhalten Sie alle Scanner mit einem umfangreichen Servicepaket

Aufstellung, Inbetriebnahme und Einweisung in Ihrem Labor	✓
Qualifizierter Hotlinesupport	✓
Leihgerät im Schadensfall (im Rahmen der 2-jährigen Garantiefrist)	✓
BEGO Reparaturservice**	✓

\* Dieses Zeichen ist eine geschäftliche Bezeichnung/eingetragene Marke eines Unternehmens, das nicht zur BEGO Unternehmensgruppe gehört.

\*\* Nach Ablauf der Garantiefrist kostenpflichtig

Bilder und Darstellungen sind exemplarisch, Farbe, Symbole, Design sowie Angaben auf den dargestellten Etiketten und/oder Verpackungen können von der Realität abweichen.

# 2

## 3Shape\*





## Auswahl 3Shape Red Scannermodell – E2, E3, E4, F8

### 1. Schritt

- 2 hochauflösende 5.0 MP Kameras (E2, E3)
- 4 hochauflösende 5.0 MP Kameras (E4, F8)
- Dual model scanning (F8)
- Integrierte Multi-Die-Scan-Technologie als Add-on möglich
- Multi line Blue LED
- Lieferung inkl. Kalibriereset

#### Vergleich 3Shape Desktop-Scanner

	E2	E3	E4	F8
Anzahl der Kameras	2 Kameras 5.0 Mega Pixel	2 Kameras 5.0 Mega Pixel	4 Kameras 5.0 Mega Pixel	4 Kameras 5.0 Mega Pixel
Lichttechnologie	Multi line Blue LED	Multi line Blue LED	Multi line Blue LED	Multi line Blue LED
Passgenauigkeit der Kronen und Brücken (ISO 12836)	10 µm	7 µm	–	–
Passgenauigkeit der Implantatstege (ISO 12836)	12 µm	10 µm	4 µm	4 µm
Impression scanning	✓ (add-on)	✓ (add-on)	✓	✓
Multi-Die scanning	✓	✓	✓	✓
Scannen von Texturen	✓ (Texturen)	✓ (Farbtexturen)	✓ (Farbtexturen)	✓ (Farbtexturen)
Dual model scanning	–	–	–	✓
Scanzeit Vollkiefer	24 Sekunden	18 Sekunden	9 Sekunden	9 Sekunden
Scanzeit Vollkieferabdruck	72 Sekunden	64 Sekunden	45 Sekunden	45 Sekunden
Anschluss	USB	USB	USB	Ethernet
<b>REF</b>	<b>280672</b>	<b>280674</b>	<b>280676</b>	<b>280727</b>

\* Dieses Zeichen ist eine geschäftliche Bezeichnung/eingetragene Marke eines Unternehmens, das nicht zur BEGO Unternehmensgruppe gehört. Bilder und Darstellungen sind exemplarisch, Farbe, Symbole, Design sowie Angaben auf den dargestellten Etiketten und/oder Verpackungen können von der Realität abweichen.

## Auswahl 3Shape Softwarepaket

### 2. Schritt

#### 3Shape Softwarepakete

	REF
<b>Dental System Scan Only</b>	inklusive
<b>Dental System Crown &amp; Bridge</b> In diesem Paket sind folgende Softwaremodule enthalten: • Dental Designer Crown & Bridge Design vollanatomischer Kronen, Brücken, Kämpchen, Gerüste, Wax-Up, Impression Scanning und mehr	280684
<b>Dental System Premium</b> In diesem Paket sind folgende Softwaremodule enthalten: • Dental Designer Premium Design vollanatomischer Kronen, Brücken, Kämpchen, Gerüste, Wax-Up, Schienen, Temporäre Versorgungen, digitales Smile Design, RealView, Teleskope, Impression Scanning und mehr	280682
<b>Dental System Complete Restorative</b> In diesem Paket sind folgende Softwaremodule enthalten: • Dental Designer Premium • Abutment Designer • Implant Bar & Bridge Designer • Model Builder All Scans • Impression Scanning • Removable Partial Design • Full Dentures	280680

## Auswahl PC

### 3. Schritt

#### 3Shape PC-Auswahl

	REF – mit Scanner
<b>Desktop Standard PC</b> Gilt für: • Scanner E2, Software Crown and Bridge, Premium	280689
<b>Desktop High Performance PC</b> Gilt für: • Alle Scanner, alle Softwarepakete	280690
<b>Desktop Ultra PC</b> Gilt für: • Alle Scanner, alle Softwarepakete • Empfohlen für Implant Bridge und Denture Design	280691

**Hinweis:** Ein Monitor ist im Lieferumfang nicht enthalten

\* Dieses Zeichen ist eine geschäftliche Bezeichnung/eingetragene Marke eines Unternehmens, das nicht zur BEGO Unternehmensgruppe gehört.



# Auswahl 3Shape LabCare Service

## 4. Schritt (Service für Softwarepakete)

### LabCare Service (kombinierbar mit allen 3Shape Softwarepaketen)

LabCare	REF
Das umfassende Vorteilsprogramm für mehr Wettbewerbsfähigkeit und konstante Produktivität	992021



# Auswahl optionaler 3Shape Softwaremodule

## 5. Schritt

### Optionale 3Shape Softwaremodule

3Shape Abutment Designer	REF
<b>CAD-Software für individuelle Abutments und verschraubte Kronen</b>	991916
Jährliche Lizenzgebühr ab dem 13. Nutzungsmonat	991913
<b>3Shape Bundle (Abutment Designer and Implant Bar and Bridge Designer)</b>	
<b>CAD-Software für individuelle Abutments und individuelle Steg- und Brückenkonstruktionen</b>	991935
Jährliche Lizenzgebühr ab dem 13. Nutzungsmonat	991936
<b>3Shape Modellguss Designer</b>	
<b>CAD-Software für die Modellation von Modellgussbasen</b>	991929
Jährliche Lizenzgebühr ab dem 13. Nutzungsmonat	991930
<b>3Shape Model Builder – TRIOS</b>	
<b>CAD-Software für die Verarbeitung von Intraoralscandaten</b>	991941
Jährliche Lizenzgebühr ab dem 13. Nutzungsmonat	-
<b>3Shape Model Builder ALL Scans</b>	
<b>Software für die Verarbeitung von Intraoralscandaten</b>	991977
Jährliche Lizenzgebühr ab dem 13. Nutzungsmonat	991921
<b>3Shape Clear Aligner Studio</b>	
<b>Vollständiger Workflow für die kieferorthopädische Analyse, Diagnosestellungen und Behandlungsplanung</b>	992093
Jährliche Lizenzgebühr ab dem 13. Nutzungsmonat	992095















### 3Shape Softwarepakete – Kosten

Dental System Premium	REF
<b>Designen Sie eine unbegrenzte Anzahl einfacher und komplizierter Versorgungen</b>	
• Jährliche Lizenzgebühr ab dem 13. Nutzungsmonat	992018
• Lizenz für einen weiteren Arbeitsplatz	991948
• Jährliche Lizenzgebühr ab dem zweiten Arbeitsplatz	991949
<b>Dental System Complete Restorative</b>	
<b>Erhalten Sie unbegrenzten Zugriff zu jedem Versorgungsfall ohne weitere Module kaufen zu müssen</b>	
• Upgrade Dental System Premium auf Dental System Complete Restorative	992092
• Jährliche Lizenzgebühr ab dem 13. Nutzungsmonat	992052
• Lizenz für einen weiteren Arbeitsplatz	992123
• Jährliche Lizenzgebühr ab dem zweiten Arbeitsplatz	992124

# Auswahl optionales 3Shape Zubehör


## 6. Schritt

### Optionales 3Shape Zubehör

Artikel	REF	
<b>Dental Wax-Up Bridge Fixture</b> Halter zum Einspannen und Scannen von vormodellierten Wax-Up Kronen und Brücken	100090	
<b>Scanner Interface Plate</b>	100092	
<b>Dental 2 Cast Fixture</b> Halter zum Einspannen von Ober- und Unterkiefermodell	100093	
<b>Blu-Tack</b> Knetmasse zur Modellfixierung	100094	
<b>Dental Impression Fixture</b> Halter zum Einspannen von Abdrücken	100095	
<b>Space Explorer 3D-Maus</b> ergonomische 3D-Maus für Profianwender	100096	
<b>Transferplatte für Adesso Artex</b> zur Übertragung der Modellposition aus einem physischen Artikulator in den virtuellen Artikulator in der 3Shape-Software	100101	
<b>Transferplatte für Whip Mix DENAR Mark 330</b> zur Übertragung der Modellposition aus einem physischen Artikulator in den virtuellen Artikulator in der 3Shape-Software	100102	
<b>Transferplatte für SAM 2P</b> zur Übertragung der Modellposition aus einem physischen Artikulator in den virtuellen Artikulator in der 3Shape-Software	100103	
<b>Transferplatte für KaVo PROTAR evo</b> zur Übertragung der Modellposition aus einem physischen Artikulator in den virtuellen Artikulator in der 3Shape-Software	100104	
<b>Transferplatte für Generic</b> zur Übertragung der Modellposition aus einem physischen Artikulator in den virtuellen Artikulator in der 3Shape-Software	100137	
<b>Transferplatte für Shofu MSMP</b> zur Übertragung der Modellposition aus einem physischen Artikulator in den virtuellen Artikulator in der 3Shape-Software	100142	
<b>3Shape Artikulator</b> für CAD/CAM-gefertigte Modelle	100106	
<b>Articulator Calibration Object</b> zum Kalibrieren eines Artikulators	100123	

\* Dieses Zeichen ist eine geschäftliche Bezeichnung/eingetragene Marke eines Unternehmens, das nicht zur BEGO Unternehmensgruppe gehört. Bilder und Darstellungen sind exemplarisch, Farbe, Symbole, Design sowie Angaben auf den dargestellten Etiketten und/oder Verpackungen können von der Realität abweichen.

### Optionales 3Shape Zubehör

Artikel	REF	
<b>Okklusions-Setup-Tool inkl. 4 Transferplatten</b> ermöglicht es Nutzern, den Bisscan wegzulassen	100124	
<b>Scan Height Adapter – E scanners</b> zum Anpassen der Scanhöhe	100133	
<b>Multi-die Fixture</b> zum zeitgleichen Scannen mehrerer Stümpfe	100134	
<b>Articulator Holder</b> ermöglicht Nutzern die Befestigung aller von 3Shape anerkannten Artikulatoren in allen E-Scanner Modellen	100135	
<b>3Shape Rubber Bands</b> kann als zusätzliches oder Ersatz-Rubber Band genutzt werden. Bestandteil bei Bestellung des Articulator Holders	100136	
<b>CAD Points</b>		
100 CAD Points		
200 CAD Points		
500 CAD Points		

### 3Shape Trade-Up Angebote

#### Artikel

Kontaktieren Sie Ihren persönlichen Ansprechpartner für Ihr individuelles Trade-Up-Angebot



Eine detaillierte Preisliste für die Verwendung der CAD Points erhalten Sie hier:

\* Dieses Zeichen ist eine geschäftliche Bezeichnung/eingetragene Marke eines Unternehmens, das nicht zur BEGO Unternehmensgruppe gehört. Bilder und Darstellungen sind exemplarisch, Farbe, Symbole, Design sowie Angaben auf den dargestellten Etiketten und/oder Verpackungen können von der Realität abweichen.

3

**DEXIS\* IS 3600  
und IS 3800W**

\* Dieses Zeichen ist eine geschäftliche Bezeichnung / eingetragene Marke eines Unternehmens, das nicht zur BEGO Unternehmensgruppe gehört.



## DEXIS IS 3800W mit Premium Software

Maximale Flexibilität und Funktionalität bei der intraoralen Abformung

Der IS 3800W bietet Ihnen ein ganz neues Erlebnis beim Scannen: Freiheit.

Freiheit von Kabeln, Freiheit für den von Ihnen bevorzugten Workflow, und die Freiheit, mit Partnern zu arbeiten, wie und wann Sie es wünschen. Als Ergebnis einer erneuten Zusammenarbeit mit Studio F. A. Porsche verfügt der IS 3800W über ein zeitloses, ergonomisches Design, das ein überzeugendes Scan-Erlebnis gewährleistet.

- Leistungsstarker, kabelloser Intraoralscanner für eine optimale Mobilität
- Einer der leichtesten und kompaktesten Intraoralscanner auf dem Markt
- Schnelles und reibungsloses Scannen dank eines großen und tiefen Sichtfelds
- Einfache und durchgängige Workflows bieten Ihnen eine optimale Benutzererfahrung

Die Scandaten werden in offenen \*.STL und \*.PLY-Formaten ausgegeben, sodass Sie entscheiden können, ob sie analoge Technologien oder andere Anbieter in die einzelnen Arbeitsabläufe mit einbinden.



## Produktdetails des DEXIS IS 3800W

Die Freiheit eines kabellosen Gerätes

- Mobiler, puderfreier, intraoraler 3D-Full – HD Farbscanner
- IS ScanFlow Premium Software
- Ein minimaler Luftstrom garantiert einen beschlagfreien Betrieb bei intraoraler Anwendung
- Datenausgabe im .STL- / .PLY- Format

### Produktdetails

Lieferform	REF
Scanner IS 3800W mit IS ScanFlow Premium Software	280687

### Lieferumfang

2x Batteriepacks
1x Batterieladestation
2x Spitzen (1x normal, 1x seitlich)
1x Netzadapter
Netzkabel + Wi-Fi Dongle + Kalibrierungs-Tool für Farbanpassung

### Produktmerkmale

Spezifikation	Beschreibung
Sensortechnik	1/2,9 Zoll CMOS
Beleuchtung	LED: rot, grün, blau
Sichtfeld	16 x 14 mm 13 x 7 mm (posteriore Spitze)
Tiefenschärfe (DOF)	21 mm
Antibeschlag-Technologie	Ein minimaler Luftstrom garantiert einen beschlagfreien Betrieb bei intraoraler Anwendung
Abmessungen des Handstücks	226 x 38 x 60 mm mit normaler Spitze oder seitlicher Spitze
Gewicht	240 g (mit Akku)
Akku-Standzeit	60 Min. kontinuierliches Scannen
Ladezeit bei leerem Akku	120 Min.
Backup-Netzkabel	Länge: 2 m

\* Dieses Zeichen ist eine geschäftliche Bezeichnung/eingetragene Marke eines Unternehmens, das nicht zur BEGO Unternehmensgruppe gehört. Bilder und Darstellungen sind exemplarisch. Farbe, Symbole, Design sowie Angaben auf den dargestellten Etiketten und/oder Verpackungen können von der Realität abweichen.

\* Dieses Zeichen ist eine geschäftliche Bezeichnung/eingetragene Marke eines Unternehmens, das nicht zur BEGO Unternehmensgruppe gehört.

# DEXIS\*

## Geschwindigkeit und Genauigkeit



### Superschnelles Scannen

Mit der hohen Aufnahmegeschwindigkeit des IS 3800W, von ca. 25 Sekunden für einen- einzelnen Kiefer\*\*, bleibt Zeit übrig – bspw. für eine intensivere Patientenkommunikation.



### Ein reibungsloses Scannerlebnis

Das vergrößerte Sichtfeld des IS 3800W von 16 mm x 14 mm und eine deutlich größere Schärfentiefe von 21 mm erfassen die Details, die Sie benötigen – auch in den interproximalen Bereichen und an den subgingivalen Rändern.



\* Dieses Zeichen ist eine geschäftliche Bezeichnung/eingetragene Marke eines Unternehmens, das nicht zur BEGO Unternehmensgruppe gehört.

\*\* Interne Tests an einem 3D-Modell abgeschlossen. Die Scandauer kann je nach Zahnmodell und PC variieren.

Bilder und Darstellungen sind exemplarisch. Farbe, Symbole, Design sowie Angaben auf den dargestellten Etiketten und/oder Verpackungen können von der Realität abweichen.

# IS 3800W

## Komfort und einfache Anwendung



### Ultraleicht und Kompakt

Der IS 3800W wiegt nur 240 Gramm und ist einer der leichtesten und kompaktesten Intraoralscanner auf dem Markt und passt damit bequem in die Hand.



### Bewegungssteuerung

Das IS 3800W-Handstück verfügt über einen eingebetteten Sensor, mit dem Sie das digitale Modell auf dem Bildschirm ausrichten können, indem Sie den Scanner einfach drehen, sodass keine Maus mehr verwendet werden muss. Bewegen Sie einfach Ihre Hand und das Modell folgt- ihrer Bewegung. Damit lassen sich Kreuzkontaminationen vermeiden.



### Dynamische Scansteuerung

Mit zwei Tasten können Sie intuitiv auf die IS 3800W-Funktionen zugreifen.



### Austauschbare Spitzen

Zur Optimierung des Scan-Komforts stehen drei Ausführungen zur Verfügung. Die Spitzen können bis zu 110-mal autoklaviert werden, wodurch die Kosten für Verbrauchsmaterialien reduziert werden und eine ordnungsgemäße Sterilisation sichergestellt ist.



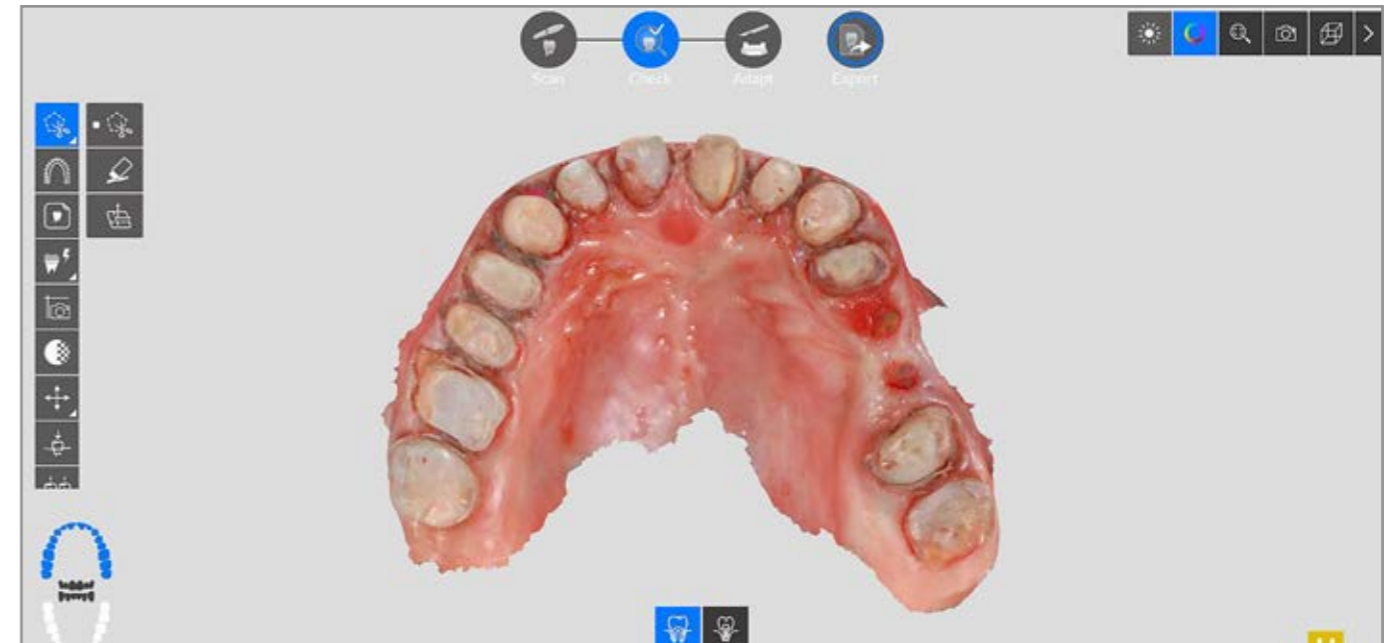
## Optionales DEXIS Zubehör für IS 3800W

Komplett ausgestattet mit dem IS Protect Paket und den verschiedenen Scanspitzen

### Optionales Carestream Dental Zubehör

	REF
IS Protect Paket	
• IS Protect für IS 3800W 5 Jahre ab Kaufdatum	992113
• IS Protect für IS 3800W 3 Jahre bei Kauf innerhalb der Garantiezeit	992114
IS ScanFlow Premium	
<b>Bei BEGO kostenlos enthalten!</b>	
Akku IS 3800W	100149
IS 3800W normale Spitze, 5 Stück	100146
IS 3800W seitliche Spitze, 5 Stück	100147
IS 3800W schmale Spitze, 5 Stück	100148

\* Dieses Zeichen ist eine geschäftliche Bezeichnung/eingetragene Marke eines Unternehmens, das nicht zur BEGO Unternehmensgruppe gehört. Bilder und Darstellungen sind exemplarisch. Farbe, Symbole, Design sowie Angaben auf den dargestellten Etiketten und/oder Verpackungen können von der Realität abweichen.



## Vorteile der DEXIS IS ScanFlow Premium Software

Intuitive Funktionen für verbesserte klinische Ergebnisse

- Ultimative Vielfalt, Flexibilität und Skalierbarkeit
- Mit der Touchscreen-Funktionalität den Fingerspitzen die Steuerung überlassen
- Datensätze schnell und präzise verarbeiten
- Dynamische 3D-Digitalabformungen in HD-Qualität
- Einfacher Datenexport und -austausch
- Hybrid-Scan-Funktion zur besseren Erfassung schwieriger Daten

### Scannen Sie in kurzer Zeit auf Expertenniveau

Scannen Sie mit Live-Scanwarnungen, die Echtzeit-Rückmeldungen liefern, indem Scanbereiche mit fehlenden Daten angezeigt werden, die zur Optimierung Ihrer klinischen Ergebnisse erneut gescannt werden müssen.

### Grüne Pfeile als Wegweiser

Grüne Pfeile geben die optimale Richtung an, in die der Benutzer fehlende Daten erneut scannen sollte, und liefern Echtzeit-Rückmeldungen, die die Scan-Effizienz signifikant erhöhen.

### Warnungen bei fehlenden Daten

Grüne und gelbe Markierungen warnen Sie bei jeglichen Lücken oder Löchern während des Scans und weisen darauf hin, dass der Bereich erneut gescannt werden muss, um optimale Details zu erhalten.

### Bestätigung Ihrer Präparation

Die Querschnittüberprüfung erkennt automatisch Querschnitte auf Basis des ausgewählten Bereichs, wodurch sichergestellt wird, dass Ihr digitaler Abdruck optimal für die Restauration geeignet ist.

### Ästhetische und authentische Scans

Selbstadaptive Füllung zur automatischen Identifizierung von Löchern und zur Auswahl der passenden anatomischen Farbe für ein optimales ästhetisches Ergebnis.

### IS ScanFlow Premium bietet erweiterte Scanfunktionen, darunter:

- Zahnprothesenmodus für das Scannen von unbezahnnten Ober- und Unterkiefen
- Lebensechte digitale HD-3D-Abdrücke mit Helligkeits- und Farbmoduseinstellungen
- Der Scanprozess kann zu Präsentations- oder Schulungszwecken in einem MP4-Format aufgezeichnet und abgespeichert werden



\* Dieses Zeichen ist eine geschäftliche Bezeichnung/eingetragene Marke eines Unternehmens, das nicht zur BEGO Unternehmensgruppe gehört. Bilder und Darstellungen sind exemplarisch. Farbe, Symbole, Design sowie Angaben auf den dargestellten Etiketten und/oder Verpackungen können von der Realität abweichen.





## DEXIS IS 3600 mit IS ScanFlow Software

Schnelle, präzise und einfache Aufnahme von digitalen Abdrücken

Ganz gleich, ob Ihre Praxis Fälle auf dem Gebiet Restaurationen, Kieferorthopädie oder Implantate behandelt, mit dem IS 3600 Intraoralscanner von DEXIS halten Sie intelligenteres Scannen in den Händen. Dank der schnellen, genauen und einfachen Erfassung digitaler Abdrücke profitieren Sie und Ihre Patienten von einer verbesserten Behandlungsplanung und einem optimierten Workflow.

Der DEXIS IS 3600 beeindruckt durch seine hohe Scangeschwindigkeit, was ihn insbesondere für Behandler, die oft große Bereiche scannen, interessant macht. Durch sein integriertes Matchingsystem können fehlende Daten sofort und problemlos vervollständigt werden. Der DEXIS IS 3600 liefert detailreiche HD-3D-Farb-Scan Bilder in Spitzenqualität.

Der Highspeed-Scanner scannt kontinuierlich, was die Aufnahmezeit für digitale Abdrücke deutlich senkt und damit gleichzeitig den Patientenkomfort steigert. Die drei autoklavierbaren Mehrweg-Spitzen garantieren optimale Arbeitsbedingungen. So entstehen mit minimalem Zeitaufwand hochpräzise digitale Abdrücke einzelner Zähne, eines Quadranten oder des gesamten Zahnbogens. Dabei ist weder Puder, noch ein fester Abstand zum Zahnbogen notwendig.

Die Scandaten werden in offenen \*.STL und \*.PLY-Formaten ausgegeben, sodass Sie entscheiden können, ob sie analoge Technologien oder andere Anbieter in die einzelnen Arbeitsabläufe mit einbinden.

## Produktdetails des DEXIS IS 3600

Hochpräzise 3D-Aufnahmen in Echtfarben bei hoher Geschwindigkeit

- Mobiler, puderfreier, intraoraler 3D-Full – HD Farbscanner
- IS ScanFlow Software
- Aktiv erwärmte Scanspitze
- Datenausgabe im .STL-/.PLY- Format

### Produktdetails

Lieferform	REF
Scanner IS 3600 mit IS ScanFlow Premium Software	280633
<b>Lieferumfang</b>	
Netzadapter & Powerbox	
Halterung	
IS ScanFlow Premium	
<b>Bei BEGO kostenlos enthalten!</b>	
2 x Spitzen (1 x normal, 1 x seitlich), autoklavierbar	
Kurzanleitung IS 3600 (gedruckt)	

### Produktmerkmale

Spezifikation	Beschreibung
Scantechnologie	Kontinuierliches Scannen
Mehrweg-Spitze	3 Spitzen erhältlich - normal, seitlich und hintere Abmessungen der Spitzen: 20 x 17 mm, 16 x 20 mm und 14 x 18 mm
Aufnahmearten	Dedizierte Workflows für Restaurationen, Kieferorthopädie und Restaurationen mit Implantaten
Scangeschwindigkeit	< 5 Minuten für den gesamten Zahnbogen und Okklusion
Modustaste	Ja
Sichtfeld	13 x 13 mm; 13 x 7 mm mit hinterer Spitze
Tiefenschärfe	-2 bis +12 mm
Kabellänge	2,7 m
Digitale Verbindung	Schnelle USB 2.0-Schnittstelle
Maße ohne Kabel	220 x 38 x 58 mm
Gewicht	365 g (mit seitlicher Spitze)
Dateiexporttypen	.STL, .PLY und DICOM
Intelligentes Abgleichsystem	Ja

\* Dieses Zeichen ist eine geschäftliche Bezeichnung/eingetragene Marke eines Unternehmens, das nicht zur BEGO Unternehmensgruppe gehört. Bilder und Darstellungen sind exemplarisch. Farbe, Symbole, Design sowie Angaben auf den dargestellten Etiketten und/oder Verpackungen können von der Realität abweichen.

\* Dieses Zeichen ist eine geschäftliche Bezeichnung/eingetragene Marke eines Unternehmens, das nicht zur BEGO Unternehmensgruppe gehört.



## Optionales DEXIS Zubehör für IS 3600

Komplett ausgestattet mit dem IS Protect Paket und den verschiedenen Scanspitzen

### Optionales Carestream Dental Zubehör

	REF
IS Protect Paket:	
• IS Protect für IS 3600 5 Jahre ab Kaufdatum	992107
• IS Protect für IS 3600 3 Jahre bei Kauf innerhalb der Garantiezeit	992108
IS 3600 Scanspitze Normal, 5 Stück	100143
IS 3600 Scanspitze Side, 5 Stück	100144
IS 3600 Scanspitze Posterior, 5 Stück	100145

4  
Services

# BEGO CAD / CAM Tracking App

## Produktionsstatus in Echtzeit



Sie können den aktuellen Produktionsstatus Ihrer Aufträge – ob Kronen-/Brückengerüste oder Implantat-Prothetik – bei BEGO in Echtzeit nachverfolgen. Die App fungiert hierbei als virtuelles Fenster in das Hightech-Produktionszentrum der BEGO und kann kostenlos aus dem Google Play Store oder dem App Store von Apple auf dem mobilen Endgerät installiert werden.

Durch Anmeldung mit der bei BEGO registrierten Kundennummer sowie dem Passwort sind Sie imstande zu sehen, ob Aufträge bei BEGO eingegangen sind, sich in der Datenvorbereitung oder der Produktion befinden, fertig produziert oder bereits versendet worden sind. Darüber hinaus bietet die App die Möglichkeit, den Sendungsstatus des Kurierdienstleisters nachzuverfolgen.

Detaillierte Produktinformationen:



# BEGO Fortbildungen

## CAD/CAM par excellence – BEGO CAD/CAM-Kurse für Ihre erfolgreiche Zukunft!



Die Digitalisierung zahntechnischer Arbeitsprozesse führt zu gravierenden Veränderungen des zahntechnischen Arbeitsumfeldes und erfordert eine immer schnellere Adaption an neue Technologien. Ob Einsteiger oder Profi – profitieren Sie von der Kompetenz unserer erfahrenen CAD/CAM-Spezialisten und lernen Sie das breite Spektrum neuer Möglichkeiten kennen, das Ihnen die CAD/CAM-Technologie mit Blick auf Materialien und Herstellverfahren bietet. Im Rahmen verschiedener Kurse können Sie sich u. a. im Scannen, virtuellen Modellieren und Konstruieren üben.

In Bremen, aber auch in weiteren regionalen Partnerlaboren, haben wir vollausgestattete Arbeitsplätze und Schulungsräume für Sie eingerichtet. Darüber hinaus können Sie auch von unseren Online Kursen profitieren. Starten Sie mit BEGO in Ihre digitale Zukunft!

Mehr Informationen zu unserem gesamten Kursprogramm finden Sie unter [www.bego.com/fortbildung](http://www.bego.com/fortbildung).

Detaillierte Produktinformationen:



Lined area for notes, consisting of multiple horizontal lines for writing.





**BEGO Medical GmbH**

Wilhelm-Herbst-Str. 1 · 28359 Bremen, Germany  
Tel. +49 421 2028-200 · Fax gebührenfrei unter 0800 23 46 46 5  
E-Mail [cadcam@bego.com](mailto:cadcam@bego.com) · [www.bego.com](http://www.bego.com)

**BEGO Scan- und Designcenter Nord**

Wilhelm-Herbst-Str. 1 · 28359 Bremen, Germany  
Tel. +49 421 2028-210  
E-Mail [design@bego.com](mailto:design@bego.com) · [www.bego.com](http://www.bego.com)

**BEGO Scan- und Designcenter Süd**

Max-Planck-Str. 7 · 85716 Unterschleißheim, Germany  
Tel. +49 89 200703 99

**Immer alle BEGO News im Blick haben?**

Hier direkt zum Newsletter anmelden: [www.bego.com/newsletter](http://www.bego.com/newsletter)



Irrtümer und Änderungen vorbehalten. Unsere Lieferungen und Leistungen erfolgen auf Grundlage unserer Allgemeinen Liefer- und Leistungsbedingungen (AGB), welche jederzeit auf [www.bego.com](http://www.bego.com) abrufbar sind und auf Wunsch gerne übersandt werden.

Bitte beachten Sie, dass je nach behördlicher Zulassung nicht alle unsere Produkte und Dienstleistungen in jedem Land verfügbar sind. Für weitere Informationen wenden Sie sich bitte an Ihren zuständigen BEGO Repräsentanten.